



# O MERCADO DE TRABALHO METALÚRGICO

BALANÇO DO NÚMERO DE METALÚRGICOS  
ABRIL DE 2010

SOROCABA E REGIÃO  
MAIO DE 2010

# Balanço do número de metalúrgicos

## Abril de 2010

### Introdução

Conforme destacado em estudos anteriores, durante o ano de 2010 já foram observados resultados que demonstraram abertura de postos de trabalho metalúrgico em Sorocaba e Região nos diversos ramos metalúrgicos.

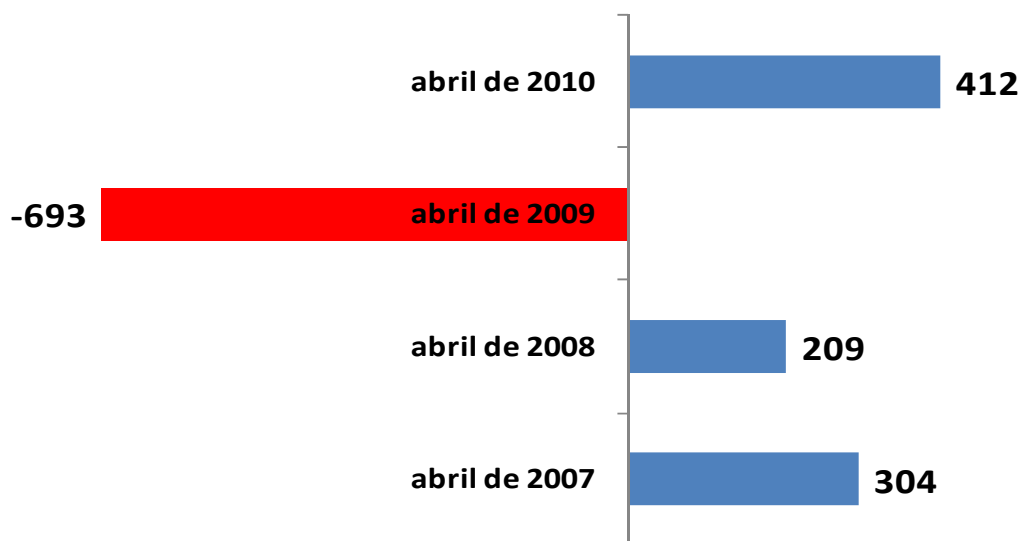
Os resultados do mês de abril de 2010 atestam a continuidade da tendência de recuperação do mercado de trabalho metalúrgico local que foi fortemente afetado pela crise durante o ano de 2009.

Para o desenvolvimento do presente estudo foram utilizadas as informações do Cadastro Geral de Emprego e Desemprego (CAGED) do Ministério do Trabalho e Emprego. A seguir as informações sobre a base do Sindicato dos Metalúrgicos de Sorocaba e Região

**- Abril de 2010: Foram abertos 412 postos de trabalho metalúrgico na cidade de Sorocaba**

Durante o mês de abril de 2010 foram **abertos 412 postos de trabalho metalúrgico**. Vale lembrar que esse resultado é a diferença entre o número de contratados (994) e demitidos (582). O gráfico 1 contém informações que comparam o resultado observado em abril de 2010 ao mesmo período dos últimos anos.

**Gráfico 1 – Saldo no mês de abril – Cidade de Sorocaba – Vários anos**



Fonte: CAGED (2010)

Elaboração: Subseção Dieese Metalúrgicos de Sorocaba

Observa-se que a abertura de postos de trabalho em abril de 2010 é superior aos demais períodos listados anteriormente. Dentro desse período temos cenários distintos: um de crise (2009) e outro de crescimento acelerado (2008). Porém, o resultado de abril de 2010 é consideravelmente maior ao compararmos com ambos os períodos.

Evidentemente existe uma relação entre o nível de atividade econômica do país e o comportamento do mercado de trabalho metalúrgico na região de Sorocaba. Porém é necessário destacar que o volume das exportações aumentou consideravelmente nos últimos meses, ou seja, a melhoria do nível de atividade internacional também influência no mercado de trabalho local.

#### - Eletrônicos e autopeças puxaram a abertura de postos

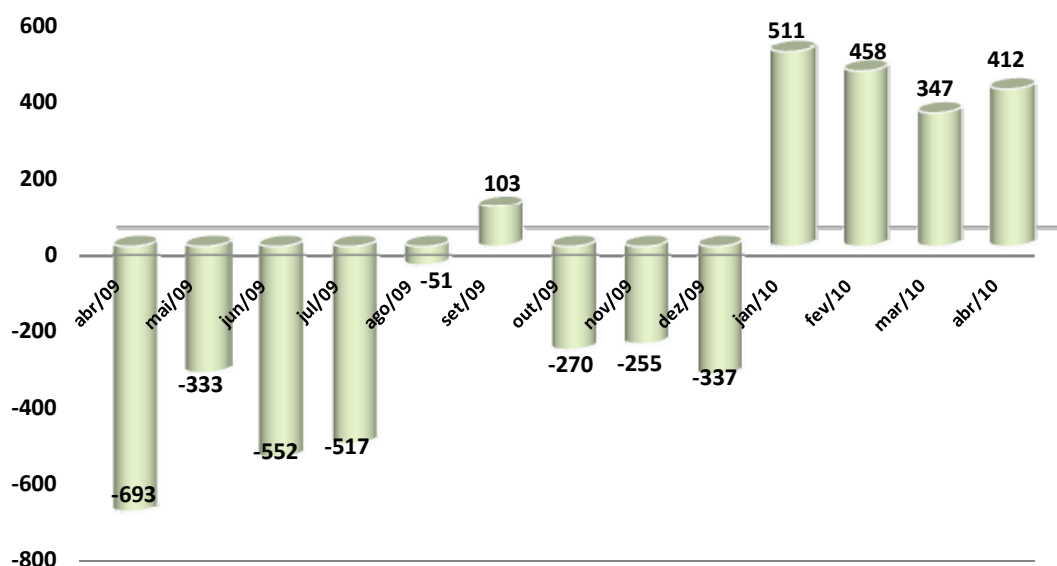
O setor eletrônico (notadamente informática) foi o grande responsável pela abertura de postos de trabalho metalúrgico em Sorocaba. Dos 412 postos abertos, 44% correspondem aos postos abertos por esse setor econômico.

O setor de autopeças representou 30,8% do total, enquanto os demais setores apresentaram saldo positivo, porém inexpressivos.

#### - No ano de 2010 já foram abertos 1.728 postos de trabalho metalúrgico na cidade de Sorocaba

O saldo positivo em abril de 2010 não é isolado (ver gráfico 2), durante o ano de 2010 já foram abertos 1.728 postos de trabalho metalúrgicos na cidade de Sorocaba.

**Gráfico 2 – Saldo do mercado de trabalho metalúrgico – Cidade de Sorocaba – abril/09 a abril/10**

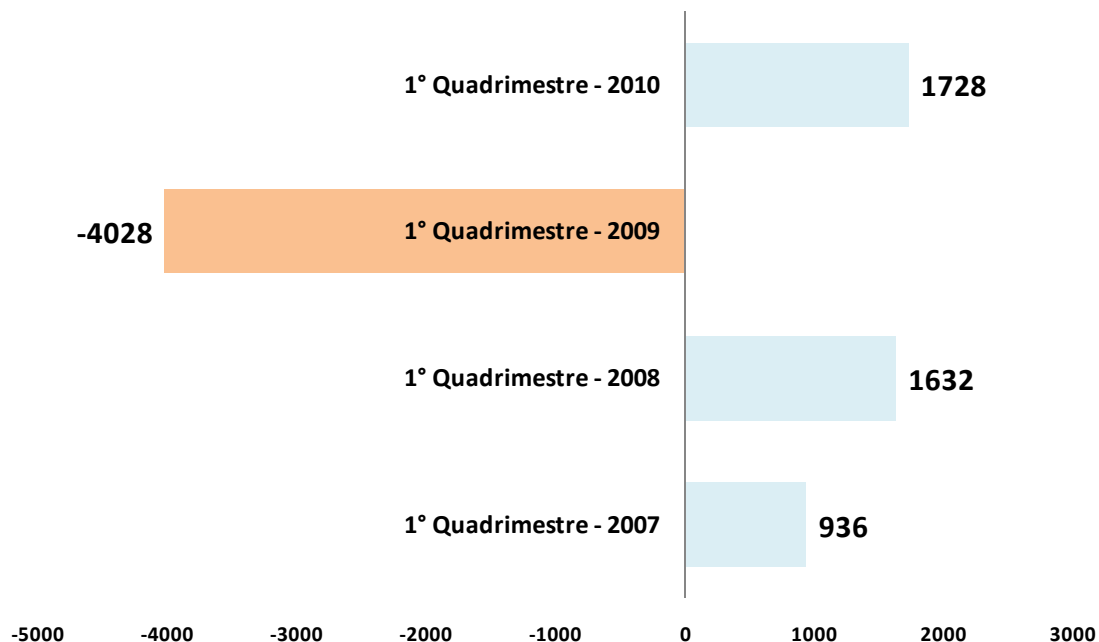


Fonte: CAGED (2010)

Elaboração: Subseção Dieese Metalúrgicos de Sorocaba

O resultado acumulado durante o ano de 2010 (janeiro a abril), de forma semelhante ao mês de abril de 2010, tem resultados superiores se comparado aos anos anteriores. O gráfico 3 contém essas informações:

**Gráfico 3 – Saldo Acumulado do mercado de trabalho metalúrgico – Cidade de Sorocaba – Quadrimestre – Vários anos**

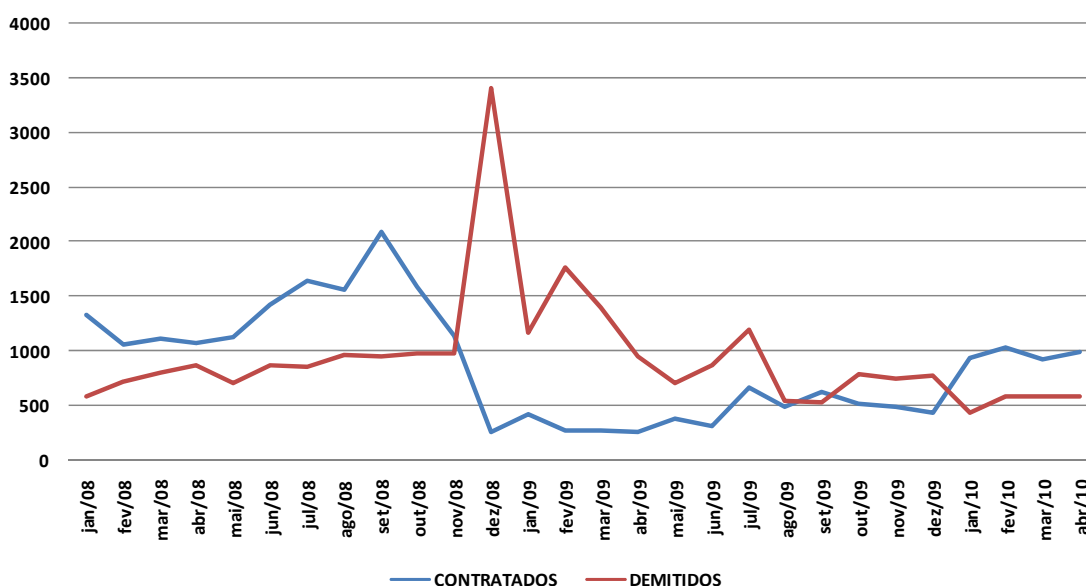


Fonte: CAGED (2010)

Elaboração: Subseção Dieese Metalúrgicos de Sorocaba

Grande parte desse resultado nos primeiros meses de 2010 justifica-se pelo aumento do ritmo das contratações e pela queda no ritmo das demissões. No Gráfico 4, observa-se uma série histórica iniciada em 2008

**Gráfico 4 – Evolução do número de contratados e demitidos – Cidade de Sorocaba**



Fonte: CAGED (2010)

Elaboração: Subseção Dieese Metalúrgicos de Sorocaba

Percebe-se que, apesar dos saldos positivos destacados anteriormente, o número de contratações segue inferior aos níveis de 2008. Por outro lado, as demissões também apresentam números inferiores ao de 2008. Assim, a dinâmica do mercado de trabalho em 2010 é menor em comparação a 2008, mas é positiva gerando postos de trabalho.

### Abril de 2010: Resultados na região

Durante o mês de abril de 2010 foram **abertos 48 postos de trabalho metalúrgico na região**. Vale lembrar que esse resultado é a diferença entre o número de contratados (252) e demitidos (204). Houve uma queda no ritmo de abertura de postos de trabalho no mês de abril. No mês de março de 2010 foram abertos 181 postos de trabalho, enquanto janeiro e fevereiro também apresentaram resultados superiores ao verificado em abril de 2010. Porém, no mesmo período de 2009 foram fechados 69 postos de trabalho.

### Tamanho da Base

A estimativa é que o Sindicato dos Metalúrgicos de Sorocaba e Região represente atualmente 36.070 trabalhadores. Destes, 81% trabalham em Sorocaba e 19% trabalham nas metalúrgicas da Região.

